

DATI STATISTICI

relativi alla manodopera occupata
nel Cantone Ticino

nel settore
della posa dei ponteggi

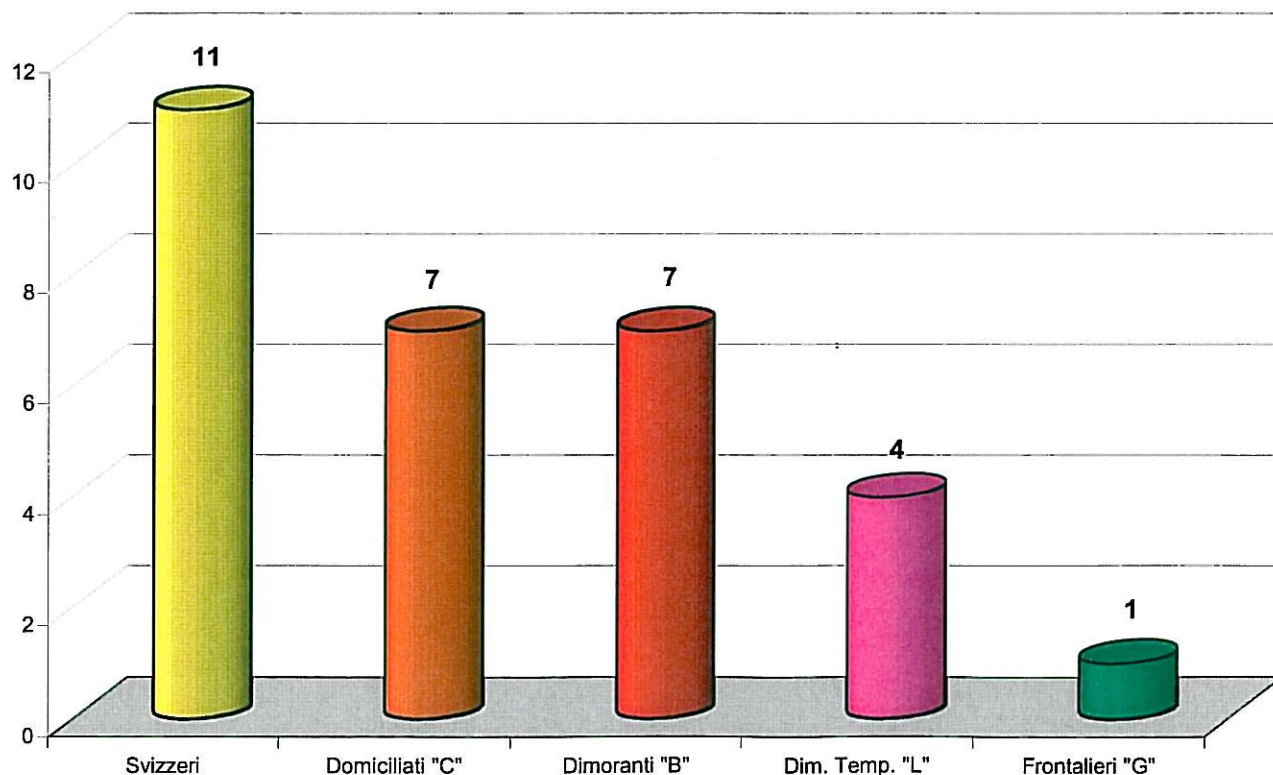
durante il

2008

Commissione Paritetica Cantonale nel ramo della Posa dei Ponteggi

Lavoratori occupati durante il 2008

| | Svizzeri | Domiciliati "C" | Dimoranti "B" | Dim. Temp. "L" | Frontalieri "G" | Rich. Asilo "N" | Amm. Prov. "F" | Totale |
|-----------------------|-----------|--------------------|------------------|-------------------|--------------------|--------------------|-------------------|-----------|
| Q (capo montatore) | 1 | 2 | 0 | 0 | 0 | 0 | 0 | 3 |
| A (caposquadra) | 2 | 2 | 2 | 0 | 0 | 0 | 0 | 6 |
| B1 (mont. pont. AFC) | 0 | 0 | 0 | 0 | 1 | 0 | 0 | 1 |
| B2 (mont. pont n/AFC) | 3 | 1 | 3 | 1 | 0 | 0 | 0 | 8 |
| C (coll. pos. pont.) | 0 | 1 | 2 | 3 | 0 | 0 | 0 | 6 |
| Apprendisti I° anno | 0 | 0 | 0 | 0 | 0 | 0 | 0 | 0 |
| Apprendisti II° anno | 1 | 0 | 0 | 0 | 0 | 0 | 0 | 1 |
| Apprendisti III° anno | 1 | 0 | 0 | 0 | 0 | 0 | 0 | 1 |
| Altra qualifica | 3 | 1 | 0 | 0 | 0 | 0 | 0 | 4 |
| Totale | 11 | 7 | 7 | 4 | 1 | 0 | 0 | 30 |



Commissione Paritetica Cantonale nel ramo della Posa dei Ponteggi

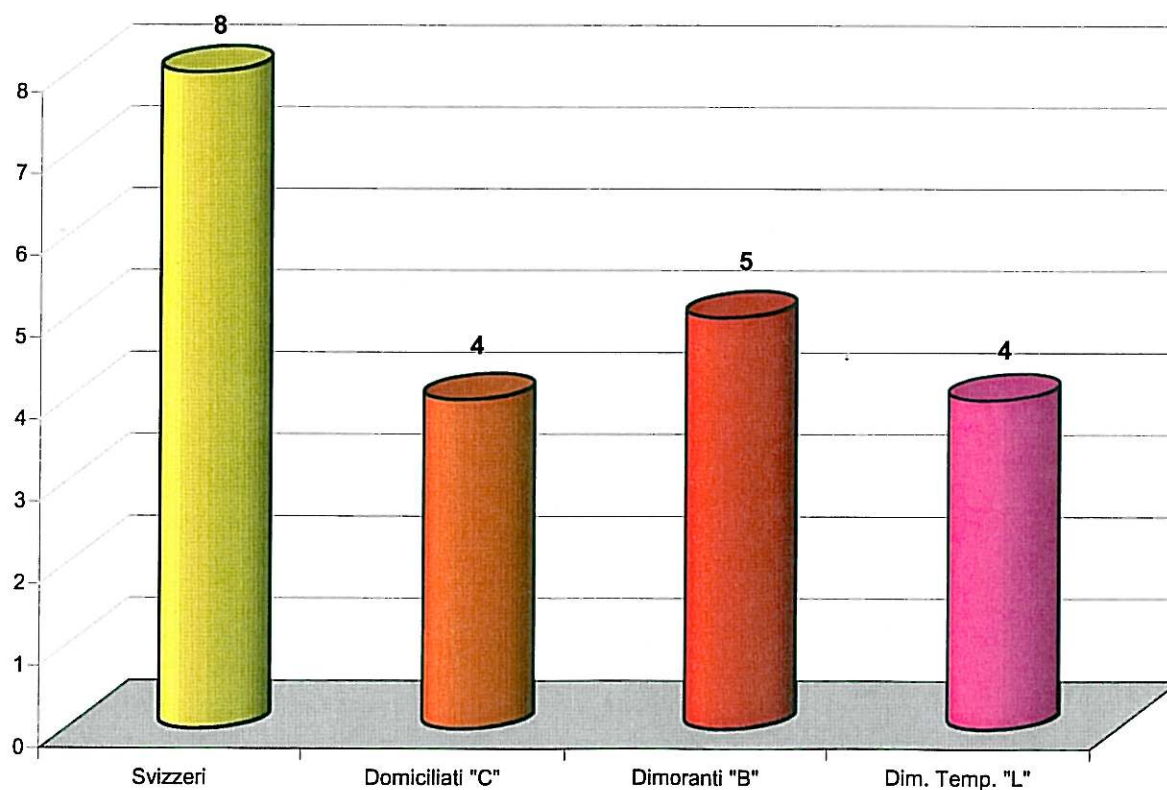
Effettivo dei lavoratori occupati

| Anno | Manodopera occupata (indigeni + esteri) | Diminuzione o aumento di anno in anno | In % |
|------|--|--|------|
| 2008 | 30 | 0 | 0.00 |

Commissione Paritetica Cantonale nel ramo della Posa dei Ponteggi

Lavoratori occupati durante il 2008 (Biasca)

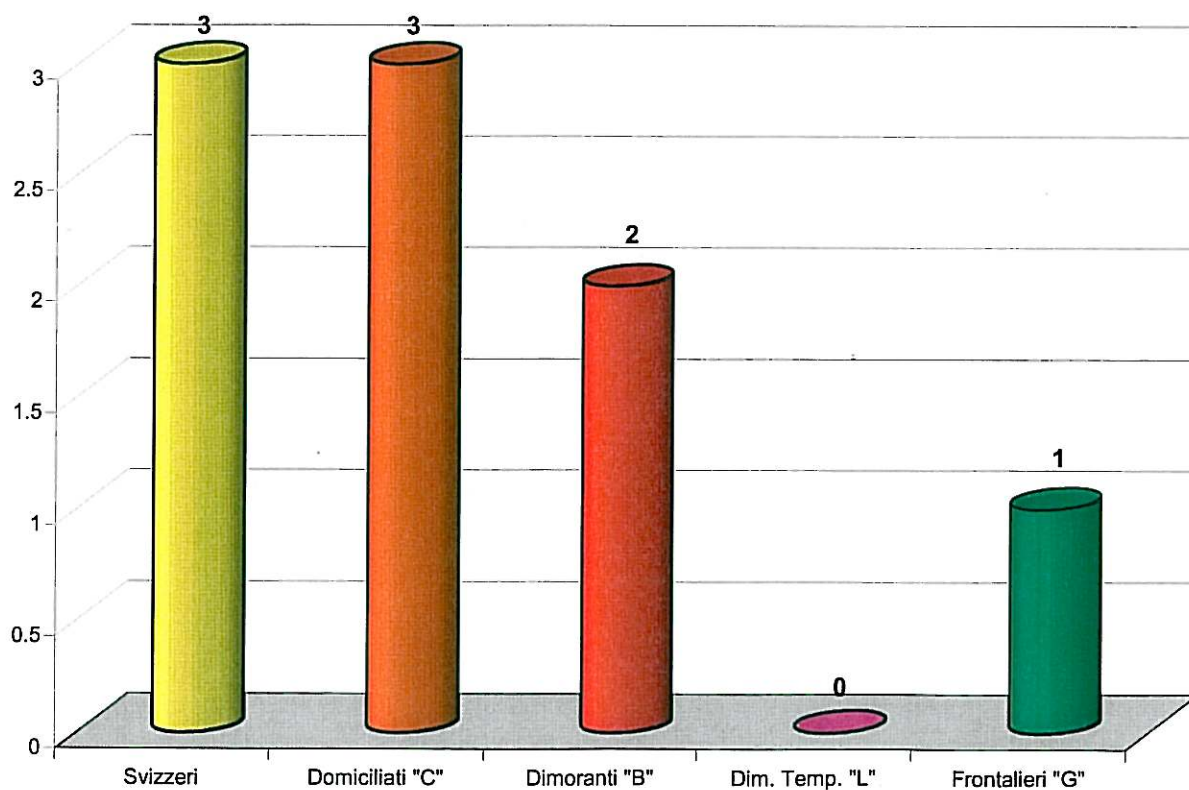
| | Svizzeri | Domiciliati "C" | Dimoranti "B" | Dim. Temp. "L" | Frontalieri "G" | Amm. Prov. "F" | Totale |
|-----------------------|----------|--------------------|------------------|-------------------|--------------------|-------------------|-----------|
| Q (capo montatore) | 1 | 1 | 0 | 0 | 0 | 0 | 2 |
| A (caposquadra) | 1 | 1 | 1 | 0 | 0 | 0 | 3 |
| B1 (mont. pont. AFC) | 1 | 0 | 2 | 0 | 0 | 0 | 3 |
| B2 (mont. pont n/AFC) | 0 | 0 | 2 | 1 | 0 | 0 | 3 |
| C (coll. pos. pont.) | 0 | 1 | 0 | 3 | 0 | 0 | 4 |
| Apprendisti I° anno | 1 | 0 | 0 | 0 | 0 | 0 | 1 |
| Apprendisti II° anno | 0 | 0 | 0 | 0 | 0 | 0 | 0 |
| Apprendisti III° anno | 1 | 0 | 0 | 0 | 0 | 0 | 1 |
| Altra qualifica | 3 | 1 | 0 | 0 | 0 | 0 | 4 |
| Totale | 8 | 4 | 5 | 4 | 0 | 0 | 21 |



Commissione Paritetica Cantonale nel ramo della Posa dei Ponteggi

Lavoratori occupati durante il 2008 (Locarnese)

| | Svizzeri | Domiciliati "C" | Dimoranti "B" | Dim. Temp. "L" | Frontalieri "G" | Rich. Asilo "N" | Totale |
|-----------------------|----------|--------------------|------------------|-------------------|--------------------|--------------------|----------|
| Q (capo montatore) | 0 | 1 | 0 | 0 | 0 | 0 | 1 |
| A (caposquadra) | 1 | 1 | 1 | 0 | 0 | 0 | 3 |
| B1 (mont. pont. AFC) | 0 | 0 | 0 | 0 | 1 | 0 | 1 |
| B2 (mont. pont n/AFC) | 2 | 1 | 1 | 0 | 0 | 0 | 4 |
| C (coll. pos. pont.) | 0 | 0 | 0 | 0 | 0 | 0 | 0 |
| Apprendisti I° anno | 0 | 0 | 0 | 0 | 0 | 0 | 0 |
| Apprendisti II° anno | 0 | 0 | 0 | 0 | 0 | 0 | 0 |
| Apprendisti III° anno | 0 | 0 | 0 | 0 | 0 | 0 | 0 |
| Altra qualifica | 0 | 0 | 0 | 0 | 0 | 0 | 0 |
| Totale | 3 | 3 | 2 | 0 | 1 | 0 | 9 |



Commissione Paritetica Cantonale nel ramo della Posa dei Ponteggi

Lavoratori occupati durante il 2008 nel cantone Ticino per anno di nascita

| | Q | A | B1 | B2 | C | App. I° anno | App. II° anno | App. III° anno | Altra qualifica | Totale |
|---------------|----------|----------|----------|----------|----------|-----------------|------------------|-------------------|--------------------|-----------|
| 1959 | | | | | | | | | 1 | 1 |
| 1960 | | | | 2 | | | | | | 2 |
| 1962 | 1 | | | 2 | | | | | | 3 |
| 1963 | | | | | | | | | 1 | 1 |
| 1964 | | 1 | | | | | | | 1 | 2 |
| 1965 | | 1 | | | 1 | | | | | 2 |
| 1966 | 1 | | | | | | | | | 1 |
| 1968 | | | | 1 | | | | | | 1 |
| 1972 | | | | | | | | | 1 | 1 |
| 1973 | | 1 | | | | | | | | 1 |
| 1974 | | 1 | | 1 | | | | | | 2 |
| 1975 | 1 | | | | | | | | | 1 |
| 1976 | | 1 | | | | | | | | 1 |
| 1977 | | | | 1 | | | | | | 1 |
| 1978 | | 1 | | 1 | 1 | | | | | 3 |
| 1980 | | | 1 | | | | | | | 1 |
| 1981 | | | | | 3 | | | | | 3 |
| 1985 | | | | | 1 | | 1 | | | 2 |
| 1987 | | | | | | | | 1 | | 1 |
| Totale | 3 | 6 | 1 | 8 | 6 | 0 | 1 | 1 | 4 | 30 |

Commissione Paritetica Cantonale nel ramo della Posa dei Ponteggi

Medie salariali reali anno 2008

| | Lavoratori occupati | Media salariale fr./ora | Media salariale fr./mese/costante |
|-----------------------|---------------------|-------------------------|-----------------------------------|
| Q (capo montatore) | 3 | 27.82 | 5077.50 |
| A (caposquadra) | 6 | 30.06 | 5486.42 |
| B1 (mont. pont. AFC) | 1 | 25.07 | 4575.28 |
| B2 (mont. pont n/AFC) | 8 | 25.64 | 4679.42 |
| C (coll. pos. pont.) | 6 | 23.51 | 4289.63 |
| Apprendisti I° anno | 0 | 0.00 | 0.00 |
| Apprendisti II° anno | 1 | 16.44 | 3000.00 |
| Apprendisti III° anno | 1 | 9.86 | 1800.00 |
| Altra qualifica | 4 | 23.93 | 4366.88 |
| Totale | 30 | | |

